

НАЦІОНАЛЬНА АКАДЕМІЯ НАУК УКРАЇНИ
Науково-навчальний центр прикладної інформатики

ІНСТИТУТ ІННОВАЦІЙНОЇ ОСВІТИ

**МОДЕРНІЗАЦІЯ ТА
НАУКОВІ ДОСЛІДЖЕННЯ:
ПАРАДИГМА ІННОВАЦІЙНОГО
РОЗВИТКУ СУСПІЛЬСТВА І
ТЕХНОЛОГІЙ**

МАТЕРІАЛИ
Міжнародної науково-практичної конференції

*26–27 січня 2018 р.
м. Київ*

Київ
Інститут інноваційної освіти
2018

УДК 001(063):378.4 (Укр)
ББК 72я43
М74

До збірника увійшли матеріали наукових робіт (тези доповідей, статті), надані згідно з вимогами, що були заявлені на конференцію.

*Роботи друкуються в авторській редакції, мовою оригіналу.
Автори беруть на себе всю відповідальність за зміст поданих матеріалів.
Претензії до організаторів не приймаються.
При передруку матеріалів посилання обов'язкове.*

Відповідає п. 12 Порядку присудження наукових ступенів Затвердженого Постановою Кабінету Міністрів України від 24 липня 2013 р. № 567.

М74 **Модернізація та наукові дослідження: парадигма інноваційного розвитку суспільства і технологій** : Матеріали Міжнародної науково-практичної конференції (м. Київ, 26–27 січня 2018 р.) / ГО «Інститут інноваційної освіти»; Науково-навчальний центр прикладної інформатики НАН України. — Київ : ГО «Інститут інноваційної освіти», 2018. — 204 с.

Матеріали конференції рекомендуються освітянам, науковцям, викладачам, здобувачам вищої освіти, аспірантам, докторантам, студентам вищих навчальних закладів тощо.

Відповідальний редактор: *І.В. Козак*
Коректор: *П.А. Немкова*

Матеріали видано в авторській редакції.

УДК 001(063):378.4 (Укр)

© Усі права авторів застережені, 2018
© Інститут інноваційної освіти, 2018
© Друк ФОП Москвін А.А., 2018

Підписано до друку 02.02.2018. Формат 60x84/16.

Віддруковано з готового оригінал-макету.

Папір офсетний. Друк цифровий. Гарнітура Literaturna. Ум. друк. арк. 13,02.

Зам. № 0202-1. Тираж 100 прим. Ціна договірна. Виходить змішаними мовами: укр., англ., пол.

Виготівник. ФОП Москвін А.А. Поліграфічний центр «Сору Art».

69095, Запоріжжя, пр. Леніна, 109. Тел.: +38-094-133-87-81.

Інститут інноваційної освіти: e-mail: novaosvita@gmail.com; сайт: www.novaosvita.com

Видання здійснене за експертної підтримки

Науково-навчального центру прикладної інформатики НАН України
03680, Київ-187, просп. Академіка Глушкова, 40.

4. Левковська Л.В. Цільові орієнтири формування територіальних водоресурсних капіталів / Л.В. Левковська, В.М. Мандзик // Екологічний менеджмент. – № 4/2015. – С. 44–48.
5. Водна стратегія України на період до 2025 року (наукові основи) – К., 2015. – 46 с.

УДК 336.748.12:004.032.26 (045)

І.І. Ніколіна,

кандидат наук з державного управління,
доцент кафедри економічної кібернетики та інформаційних систем
Вінницького торговельно-економічного інституту
Київського національного торговельно-економічного університету

Т.О. Рудик,

здобувач вищої освіти, Вінницький торговельно-економічний інститут
Київського національного торговельно-економічного університету

ОСОБЛИВОСТІ ДОСЛІДЖЕННЯ КОРУПЦІЙНИХ ПРОЦЕСІВ В ДЕРЖАВНИХ ОРГАНАХ ВЛАДИ

Анотація. Стаття присвячена висвітленню сутності та змісту процесу корупції. Проаналізовано ситуацію в органах державної влади та визначено рівень корумпованості окремих галузей.

Ключові слова: корупція, корупційні процеси, державні органи влади, модель, економіко-математичне моделювання.

Постановка проблеми. Проблематика полягає в необхідності виявлення корупційних процесів, їх дослідження, побудови математичної моделі для визначення рівня корумпованості окремих галузей, підприємств, органів державної влади.

Стан дослідження. Значний вклад в дослідження корупційних процесів в органах державної влади внесли Т. Блистів, А. Долгова, О. Дульський, Д. Никифорчук, І. Ніколіна. В суспільствах транзитивного типу державний управлінський апарат надмірно політизований, і у більшій мірі представляє інтереси певних груп, а не держави та суспільства, тому необхідно досліджувати та впроваджувати різноманітні методи для виявлення та вимірювання рівня корумпованості.

Виклад основного матеріалу. Корупція, як соціальне явище, має місце майже в усіх країнах світу, проте найбільше вона проявляється в країнах з перехідною економікою, зокрема і в Україні. Корупція - це соціальне явище, коли посадові особи зловживають своїми службовими обов'язками заради певної винагороди. Корупція має негативний вплив не тільки на соціально-економічні та політичні відносини національного рівня, а й міжнародного та міждержавного рівнів [2].

За результатами антикорупційної діяльності у 2016 р., спеціально уповноваженими суб'єктами в сфері протидії корупції, було направлено до суду 2994 протоколів про адміністративні корупційні правопорушення. Усього за

результатами направлених до суду протоколів про адміністративні корупційні правопорушення у 2016 р. до відповідальності було притягнуто 1900 осіб, на яких було накладено штрафи загальною сумою 3907356 грн. Розподіл притягнутих до адміністративної відповідальності осіб за корупційні правопорушення за сферами діяльності подано на рис. 1. У закінчених провадженнях цієї категорії органами прокуратури було встановлено збитків на суму 506,2 млн грн. [4].

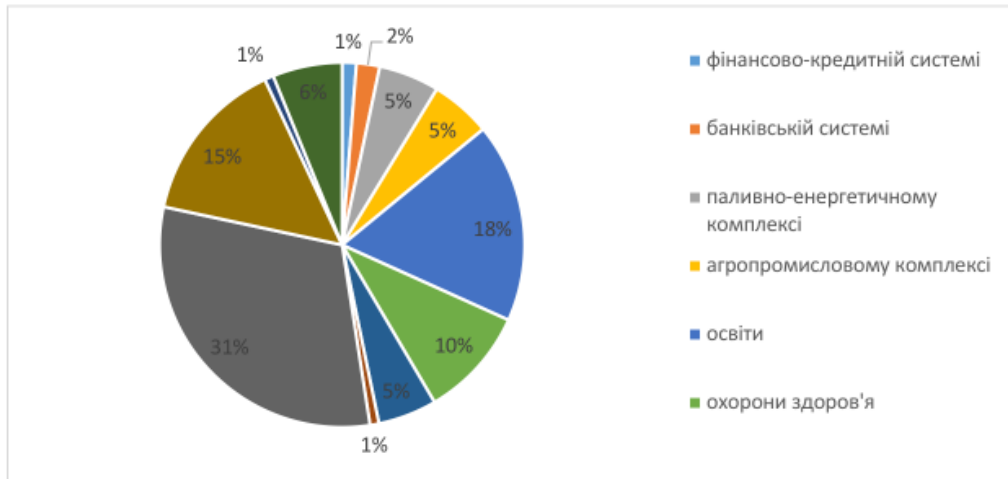


Рисунок 1. Розподіл притягнутих до адміністративної відповідальності осіб за корупційні правопорушення за сферами діяльності у 2016 р. (у %) [4]

У світовому Індексі сприйняття корупції (CPI) за 2016 рік Україна отримала 29 балів зі 100 можливих. Це на 2 бали більше, ніж минулого року, але недостатньо для країни, влада якої назвала боротьбу з корупцією головним пріоритетом. Динаміку зміни цього показника в Україні за останні 10 років подано на рис. 2. Таким чином, виходячи зі світового рейтингу, за останні 10 років стан із корупцією в Україні погіршився. Серед 176 країн щодо антикорупційних заходів найвищу позицію (99 місце) Україна займала у 2006 р., а найнижчу (152 місце) – у 2011 р [3].

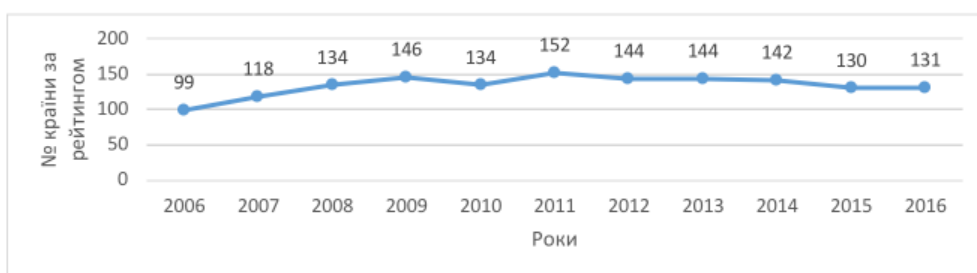


Рисунок 2. Динаміка рейтингу України серед інших країн світу за показником Індексу сприйняття корупції за останні 10 років

В Україні різними організаціями також здійснювалися вимірювання рівня корупції. Зокрема, Центром соціального прогнозування проводився розрахунок рейтингу загальної і регіональної корумпованості в Україні. Індекс корумпованості окремих органів влади і організацій був розрахований за формулою:

$$I = \frac{n_1(+1,0) + n_2(+0,5) + n_3(0) + n_4(-0,5) + n_5(-1,0)}{N}, (1)$$

де: p_1 — орган корумпований,
 p_2 — орган істотно корумпований,
 p_3 — не змогли дати оцінку,
 p_4 — орган не дуже корумпований,
 p_5 — орган не корумпований,
 N — загальне число респондентів.

Індекс корумпованості може набувати значення від +1,000 (абсолютна корумпованість) до -1,000 (абсолютно не корумпований орган), 0,000 — 50%-вий рівень корумпованості. Зведений індекс корумпованості було розраховано як середній від індексів корумпованості органів влади різного рівня і організацій, з якими доводиться стикатися респондентам у повсякденні [5].

Ми пропонуємо продовжити дослідження для вирішення даної проблеми за допомогою методів економіко-математичного моделювання. Зростаюча роль економіко-математичного моделювання обумовлюється адекватністю його використання в ситуаціях, коли необхідно знайти оптимальне рішення для успішного функціонування комплексної системи зі складними взаємозв'язками в умовах невизначеності. Економіко-математичні моделі часто інтегруються в системи підтримки прийняття управлінських рішень, значний попит на які спостерігається зараз з боку як державних, так і бізнес-організацій. Моделювання дозволяє здійснити ефективний аналіз ситуації і прийняти адекватне рішення, зокрема, економіко-математичне моделювання слугує як обґрунтування шляхів розвитку підприємств [1], так і оцінюванню ефективності соціально-економічної політики [6].

Для обчислення індексу було долучено офіційні данні з сайту Державної служби статистики та проведено опитування серед 50 експертів за анкетною. Експерти, професійна діяльність яких пов'язана з різними сферами суспільного життя (державна служба, органи законодавчої влади, неурядові організації, наука/освіта, бізнес, та ін.) дали оцінку п'ятьом галузям: освіта, правоохоронні органи, медицина, суд та органи місцевого самоврядування.

Після анкетування отримуємо такі підмоделі, як результати від експертів та офіційні статистичні дані. Для подальшого моделювання можна використати модель оцінки рівня корумпованості окремих галузей. Результат розрахунку кожної підмоделі в загальній оцінці рівня ризику підприємства має свою питому вагу значущості. Ці ваги визначаються за допомогою методу експертних оцінок.

Виходячи з цього, комплексна оцінка поточного рівня корумпованості окремих галузей проводиться за допомогою сукупного показника, який формується множиною часткових параметрів, отриманих за розрахунком відповідних підмоделей.

Отже, модель оцінки рівня корумпованості галузей представлено так (2):

$$\overline{R^t} = 1 - (a_1 * f_1(x) + a_2 * f_2(x)), \quad (2)$$

де $\overline{R^t}$ — оцінка рівня корумпованості на момент часу t ;

a_i — питома вага значущості i -ї локальної функції залежності в розрахунку оцінки рівня корумпованості галузі;

$f_i(X)$ – нормовані показники рівня корумпованості галузі на момент часу t .

Питома вага показників така: 0,6 – офіційні данні з сайту Державної служби статистики, та відповідно 0,4 – судження експертів.

За результатами опитування експертів, отримали дані наведені у таблиці 1. Відповідно до результатів, на думку експертів: освіта та правоохоронні органи – не дуже корумповані; медицина, суд та органи місцевого самоврядування – істотно корумповані.

Таблиця 1 – Результати опитування експертів, щодо рівня корумпованості галузей

	Галузь корумпована	Галузь істотно корумпована	Важко відповісти	Галузь не дуже корумпована	Галузь не корумпована
Освіта	11	10	7	14	8
Правоохоронні органи	6	14	6	20	4
Медицина	6	30	8	3	3
Суд	9	13	12	12	4
Органи місцевого самоврядування	8	5	9	7	21

Для подальшого розрахунку індексу корумпованості для кожної з галузей потрібно унормувати показники. Для цього використаємо формулу для нормування показників-дестимуляторів:

$$X_i = \frac{x_{i \max} - x_i}{x_{i \max} - x_{i \min}}$$

Отримавши унормовані показники, можемо перейти безпосередньо до моделювання. Моделювання здійснимо засобами MS Excel (рис. 3).

	А	В	С	Д
	Галузь Дані	Індекс корумпованості	Кількість людей, які вчинили правопорушення (офіційні дані)	Зведений індекс
1				
2	Освіта	0,51	0,85	=1-(B2*
3	Правоохоронні органи	0,57	0,00	0,4+C2*
4	Медицина	0,00	0,92	0,6)
5	Суд	0,36	1,00	0,45
6	Органи місцевого самоврядування	1,00	0,84	0,26
				0,10

Рисунок 3. Обчислення зведеного індексу корумпованості засобами MS Excel

Після проведення моделювання зведеного індексу корумпованості галузей отримали такі результати (рис. 4):

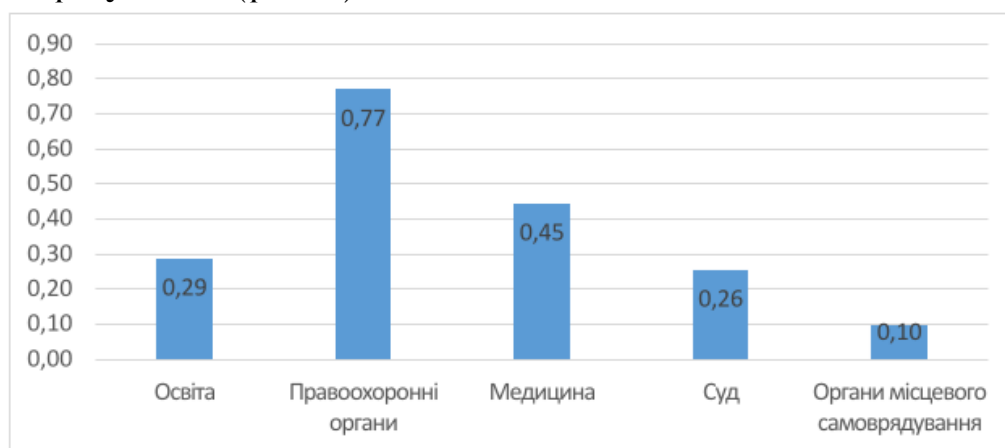


Рисунок 4. Зведений індекс корумпованості галузей

Відповідно до рисунку найбільш корумпованішими є правоохоронні органи (0,77), а найменш — органи місцевого самоврядування (0,1).

Висновки. Вищезазначене переконливо засвідчує: незважаючи на заходи, що вживаються різними правоохоронними органами, рівень корупції в Україні продовжує залишатися високим. На сьогодні в Україні відсутня система реального моніторингу та оцінювання рівня корупції та корупційних ризиків, що могла би бути використана при формуванні та реалізації державної антикорупційної політики. Одним і варіантів покращення ситуації є застосування методів математичного моделювання до корупційних процесів в органах державної влади.

За результатом виконаної роботи було змодельовано корупційні процеси. Для цього було досліджено офіційну інформативні базу та проведено експертне анкетування. Також створили модель обчислення зведеного індексу корумпованості. Отримали результати, відповідно до яких найбільш корумпованішими є правоохоронні органи (0,77), а найменш — органи місцевого самоврядування (0,1).

Література

1. The Modeling of Production Indicators for Machine-Building Enterprise / М. Bondar, К. Kopniak, L. Lishchynska, I. Nikolina // Competitive ability of business organizations: estimation methods and enhancement strategies : Collective monograph. — Thorpe-Bowker®, Melbourne, Australia, 2017. — pp. 13–26.
2. Блистів Т. І. Корупція у сфері державного управління як загроза національній безпеці України (політичний аспект) / Т. І. Блистів, В. Т. Колесник, П. Я. Пригунов, К. В. Карпова // Наукові праці МАУП. — 2014. — Вип. 43. — С. 11–24. — Режим доступу: http://nbuv.gov.ua/UJRN/Npmaup_2014_4_4
3. Індекс корупції CPI [Електронний ресурс] — Режим доступу: <https://ti-ukraine.org/research/indeks-koruptsiyi-cpi-2016/>
4. МВС: Звіт про стан протидії корупції [Електронний ресурс] — Режим доступу: http://mvs.gov.ua/ua/pages/274_Statistika.htm

5. Никифорчук Д. Й. Вимір та оцінювання рівня корупції в Україні / Д. Й. Никифорчук, О. Ю. Бусол // Юридичний часопис Національної академії внутрішніх справ. – 2013. – №1. – С.173-178. -Режим доступу: http://nbuv.gov.ua/UJRN/aymvs_2013_1_32
6. Ніколіна І.І. Управління соціальною сферою регіону: монографія / І.І.Ніколіна // – Вінниця : ВТЕІ КНТЕУ, 2015. – 208 с.

УДК 339.9: 339.942: 65.011 (063)

О.А. Панчук,

магістрант факультету економіки, менеджменту та права
Вінницького торговельно-економічного інституту
Київського національного торговельно-економічного університету

О.П. Недбалюк,

науковий керівник, кандидат економічних наук, доцент кафедри економіки та міжнародних відносин
Вінницького торговельно-економічного інституту
Київського національного торговельно-економічного університету

НОВА ПАРАДИГМА ТА НАПРЯМКИ РОЗВИТКУ МІЖНАРОДНОГО БІЗНЕСУ

Анотація. Стаття присвячена розгляду питань формування нової парадигми та напрямків розвитку сучасного міжнародного бізнесу. Виділені основні тенденції міжнародного бізнес-середовища, які найбільш суттєво впливають на підприємства, що є учасниками міжнародного бізнесу різних рівнів розвитку та видів діяльності. Визначено, що такими тенденціями є глобалізація, розвиток та застосування інформаційних технологій та прийняття нової парадигми формування стратегії менеджменту міжнародного бізнесу.

Ключові слова: міжнародний бізнес, менеджмент, стратегія, управління, глобалізація, інформаційні технології, парадигма.

Постановка проблеми. В Україні міжнародний бізнес, як технологія господарювання, знаходиться на початковій стадії розвитку. Країна прагне стати повноцінним партнером в світовій і європейській спільнотах, і для цього необхідне розширення і посилення міжнародної економічної діяльності. Для успіху цього процесу представники уряду і бізнесмени повинні розуміти наявні в середовищі міжнародного бізнесу тенденції з тим щоб формувати відповідні стратегії розвитку. Такі відповіді може дати наукове опрацювання даних питань, чим обумовлена актуальність даної теми дослідження.

Стан дослідження. Дослідженням проблем та тенденцій міжнародного бізнесу займаються такі вітчизняні автори, як В.Е. Новицький, А.П. Румянцев, Г.Н. Климко, О.А. Кириченко. Основні принципи ведення міжнародного бізнесу були сформульовані такими відомими вченими, як Пітер Друкер, Майкл Портер, Філіпп Коттлер, Томас Фрідман і Акіо Моріта. Незважаючи на вивченість теми, проблема залишається дуже актуальною, оскільки середовище міжнародного бізнесу стрімко змінюється, проявляючи нові тенденції.

Виклад основного матеріалу. Першою тенденцією сучасного бізнесу слід визначити глобалізацію, суть якої полягає в тому, що “виробничий процес в одній країні стає складовою частиною процесу, який відбувається в інтернаціональному

ЗМІСТ

Розділ 1 ОСВІТА. ПЕДАГОГІКА

Ю.М. Богдан, ДИСТАНЦІЙНЕ НАВЧАННЯ ЯК НЕВІД'ЄМНА СКЛАДОВА СУЧАСНОЇ ОСВІТИ	3
В.О. Бокша, СИСТЕМА ВИЩОЇ ЮРИДИЧНОЇ ОСВІТИ ТА ЗАГАЛЬНІ ЗАСАДИ ПІДГОТОВКИ ЮРИСТІВ У ВИЩИХ НАВЧАЛЬНИХ ЗАКЛАДАХ: ДОСВІД ЗАРУБІЖНИХ КРАЇН	7
V. Vasylyshyn, I. Pavlyk, SAMODZIELNA PRACA STUDENTOW JAK GLOWNEJ POSTACI BADAN.....	14
О.М. Волосюк, ІНДИВІДУАЛЬНО-ПСИХОЛОГІЧНІ ДЕТЕРМІНАНТИ УЧНІВ ЯК ЗДОБУВАЧІВ ЗНАНЬ	16
В.В. Геращенко, ФОРМУВАННЯ ПРОФЕСІЙНОЇ КОМПЕТЕНТНОСТІ МАЙБУТНІХ ВИКЛАДАЧІВ ПРАВОЗНАВСТВА У СУЧАСНИХ ПСИХОЛОГО-ПЕДАГОГІЧНИХ ДОСЛІДЖЕННЯХ	19
С.В. Єфремов, ВИДЕОФІЛЬМИ У ВИВЧЕННІ АНГЛІЙСЬКОЇ МОВИ	23
Г.В. Жукова, ГОЛОВНІ АСПЕКТИ НАВЧАННЯ СУБ'ЄКТІВ СПОРТИВНОЇ ДІЯЛЬНОСТІ ОСНОВАМ ПЕДАГОГІЧНОЇ МАЙСТЕРНОСТІ	26
І.М. Кірік, І.О. Мехедок, ФОРМУВАННЯ ІНФОРМАЦІЙНО-ЦИФРОВОЇ КОМПЕТЕНТНОСТІ МАЙБУТНЬОГО КВАЛІФІКОВАНОГО РОБІТНИКА ШЛЯХОМ ВПРОВАДЖЕННЯ ІНФОРМАЦІЙНО-КОМУНІКАЦІЙНИХ ТЕХНОЛОГІЙ	28
В.І. Коваль, РОЗВИТОК У ДІТЕЙ СТАРШОГО ДОШКІЛЬНОГО ВІКУ НАВИЧОК ДІАЛОГІЧНОГО МОВЛЕННЯ АНГЛІЙСЬКОЮ МОВОЮ В ПРОЦЕСІ ВИКОРИСТАННЯ ІГРОВОЇ ДІЯЛЬНОСТІ	30
Р.П. Ковальчук, ПЕТРИКІВСЬКИЙ РОЗПИС ЯК ЗАСІБ РОЗВИТКУ ТВОРЧОГО ПОТЕНЦІАЛУ ОСОБИСТОСТІ	35
О.Я. Кухтяк, ДЕЯКІ АСПЕКТИ СТАНДАРТУ ВИЩОЇ ОСВІТИ УКРАЇНИ СПЕЦІАЛЬНОСТІ “ІНФОРМАЦІЙНА, БІБЛІОТЕЧНА ТА АРХІВНА СПРАВА”	37

М.Б. Літвінова, УСПІШНІСТЬ ЗАСВОЄННЯ НАВЧАЛЬНОГО МАТЕРІАЛУ З ФІЗИКИ СТУДЕНТАМИ З РІЗНИМИ ВЛАСТИВОСТЯМИ МИСЛЕННЯ ТА МОТИВАЦІЄЮ НАВЧАЛЬНОЇ ДІЯЛЬНОСТІ	39
А.О. Natorina, HIGHER EDUCATION QUALITY AND ITS CONTROL	43
А.В. Нуржинська, ПЕДАГОГІЧНІ УМОВИ ФОРМУВАННЯ КОМПЕТЕНТНОСТІ З ПІДГОТОВКИ МАТЕРІАЛІВ ДЛЯ PR ДІЯЛЬНОСТІ У МАЙБУТНІХ ФАХІВЦІВ ЗІ ЗВ'ЯЗКІВ З ГРОМАДСЬКІСТЮ	45
Т.Л. Опалюк, РЕАЛІЗАЦІЯ ІНТЕРАКТИВНИХ МЕТОДІВ НАВЧАННЯ ЯК ЗАСІБ ФОРМУВАННЯ СОЦІАЛЬНОЇ РЕФЛЕКСІЇ МАЙБУТНЬОГО ВЧИТЕЛЯ	48
С.Є. Певна, МОНІТОРИНГ ЯКОСТІ ВИЩОЇ ОСВІТИ: СУТНІСТЬ ТА СКЛАДОВІ	51
О.В. Повстин, ШЛЯХИ ПІДВИЩЕННЯ РІВНЯ ЯКОСТІ ПРОФЕСІЙНОЇ ПІДГОТОВКИ МАЙБУТНІХ ФАХІВЦІВ У ГАЛУЗІ БЕЗПЕКИ ЛЮДИНИ	54
В.П. Семенюк, І.В. Дубровіна, ФОРМУВАННЯ САМООСВІТНЬОЇ КОМПЕТЕНТНОСТІ ВЧИТЕЛІВ У СИСТЕМІ ПІСЛЯДИПЛОМНОЇ ОСВІТИ.....	59
Л.О. Склярова, І.О. Линьова, ОРГАНІЗАЦІЯ ВИХОВНОЇ РОБОТИ ШКОЛИ НА ОСНОВІ КОМПЕТЕНТНІСНОГО ПІДХОДУ	63
Л.Й. Сопівник, ІННОВАЦІЙНІ ПІДХОДИ ПРИ ВИКЛАДАННІ ДИСЦИПЛІН БІОЛОГІЧНОГО ЦИКЛУ	66
А.А. Худякова, В.А. Волкова, ВИКОРИСТАННЯ МЕТОДУ ПРОЕКТІВ У РОБОТІ З УЧНІВСЬКОЮ МОЛОДЮ В ПОЗАШКІЛЬНИХ НАВЧАЛЬНИХ ЗАКЛАДАХ	70
Н.В. Шеденко, УЧНІВСЬКИЙ СКРАЙБІНГ ЯК ЕЛЕМЕНТ ІННОВАЦІЙНОГО РОЗВИТКУ ОСВІТИ.....	72

Розділ 2
ГУМАНІТАРНІ НАУКИ
ІСТОРІЯ ТА АРХЕОЛОГІЯ. ФІЛОЛОГІЯ

О.В. Воскобоев,
«КИЇВСЬКА КАТАСТРОФА» ОБ'ЄДНАНИХ УКРАЇНСЬКИХ АРМІЙ 1919 РОКУ,
ЯК ОДИН ІЗ ПЕРЕЛОМНИХ МОМЕНТІВ У ВИЗВОЛЬНИХ ЗМАГАННЯХ
1917–1921 РР.77

В.Є. Самарчук,
ПРИЙОМИ ЕЙДОТЕХНІКИ У НАВЧАННІ ЛЕКСИКИ НІМЕЦЬКОЇ МОВИ81

Розділ 3
СОЦІАЛЬНІ ТА ПОВЕДІНКОВІ НАУКИ
ЕКОНОМІКА. ПОЛІТОЛОГІЯ. ПСИХОЛОГІЯ. СОЦІОЛОГІЯ

І.В. Безгінський,
РОЛЬ БАНКІВСЬКОГО КРЕДИТУВАННЯ
У РОЗВИТКУ ПІДПРИЄМНИЦТВА В УКРАЇНІ85

І.В. Безгінський,
УДОСКОНАЛЕННЯ ПОЛІТИКИ УПРАВЛІННЯ КРЕДИТНИМ ПОРТФЕЛЕМ
БАНКУ НА ОСНОВІ SWOT-АНАЛІЗУ90

Д.Р. Забірник,
ОСОБЛИВОСТІ УПРАВЛІННЯ ФІНАНСОВИМИ РЕСУРСАМИ
ПІДПРИЄМСТВА У ЗАРУБІЖНІЙ ТА ВІТЧИЗНЯНІЙ ПРАКТИЦІ.....96

О.О. Іщик,
ПОНЯТТЯ ПРОДУКТУ В МАРКЕТИНГУ 100

К.С. Ковалик, Н.С. Куцай,
ТЕОРЕТИЧНІ АСПЕКТИ СУТНОСТІ УПРАВЛІНСЬКОГО РІШЕННЯ В
ІННОВАЦІЙНОМУ МЕНЕДЖМЕНТІ ПІДПРИЄМСТВА 102

О.С. Колтунович,
ОСОБЛИВОСТІ МОДЕРНІЗАЦІЇ ВОДОГОСПОДАРСЬКОГО КОМПЛЕКСУ
УКРАЇНИ В РАМКАХ ДЕЦЕНТРАЛІЗАЦІЇ 104

І.І. Ніколіна, Т.О. Рудик,
ОСОБЛИВОСТІ ДОСЛІДЖЕННЯ КОРУПЦІЙНИХ ПРОЦЕСІВ
В ДЕРЖАВНИХ ОРГАНАХ ВЛАДИ..... 106

О.А. Панчук, О.П. Недбалюк,
НОВА ПАРАДИГМА ТА НАПРЯМКИ РОЗВИТКУ
МІЖНАРОДНОГО БІЗНЕСУ 111

О.А. Панчук, О.П. Недбалюк,
ФОРМИ ЗДІЙСНЕННЯ МІЖНАРОДНОГО БІЗНЕСУ
І ТЕНДЕНЦІЇ ЇХ РОЗВИТКУ 115